

JEDINSTVENA SVEUČILIŠNA STUDENTSKA ANKETA



ak. god. 2015./2016.

1. Je li nastavnik/suradnik dostupan za konzultacije?
 1 2 3 4 5 ne mogu odgovoriti

2. Jesu li nastavni materijali kvalitetni i dostupni?
 1 2 3 4 5 ne mogu odgovoriti

3. Jesu li predavanja/vježbe jasne i razumljive?
 1 2 3 4 5 ne mogu odgovoriti

4. Održava li nastavnik/suradnik redovito nastavu?
 1 2 3 4 5 ne mogu odgovoriti

5. Je li nastavnik/suradnik korektan u ocjenjivanju?
 1 2 3 4 5 ne mogu odgovoriti

6. Jeste li redovito pohađali nastavu kod nastavnika/suradnika?
 0-20% 20-40% 40-60% 60-80% 80-100% ne mogu odgovoriti

7. Jesu li predmeti koje izvodi nastavnik/suradnik važni za vašu buduću karijeru?
 0-20% 20-40% 40-60% 60-80% 80-100% ne mogu odgovoriti

Vaš komentar o nastavniku/(ici)

Nastavnica je odlična u komunikaciji s studentima

Pohvalni odgovor

Odustani

- **Centar za unaprjeđenje i osiguranje kvalitete visokog obrazovanja...**

- **pitanja:**

(1) Je li nastavnik/suradnik dostupan za konzultacije? **(1 - 5)**

(2) Jesu li nastavni materijali kvalitetni i dostupni? **(1 - 5)**

(3) Jesu li predavanja/vježbe jasne i razumljive? **(1 - 5)**

(4) Održava li nastavnik/suradnik redovito nastavu? **(1 - 5)**

(5) Je li nastavnik/suradnik korektan u ocjenjivanju? **(1 - 5)**

(6) Jeste li redovito pohađali nastavu kod nastavnika/suradnika

(0-20 %, 20-40 %, 40-60 %, 60-80 %, 80-100 %, ne mogu procijeniti)

(7) Jesu li predmeti koje izvodi nastavnik/suradnik važni za Vašu
buduću karijeru

(0-20 %, 20-40 %, 40-60 %, 60-80 %, 80-100 %, ne mogu procijeniti)

- **diskriminacija, zlostavljanje, seksualno zlostavljanje**

- **vrijeme provođenja ankete: rujan i listopad 2016.**

Postotak ispunjenosti anketa

UNIOS

9./10. – 33,69 %
11./12. – 41,41 %
13./14. – 38,84 %
14./15. – 56,06 %
15./16. – 70,28 %

70,28 %

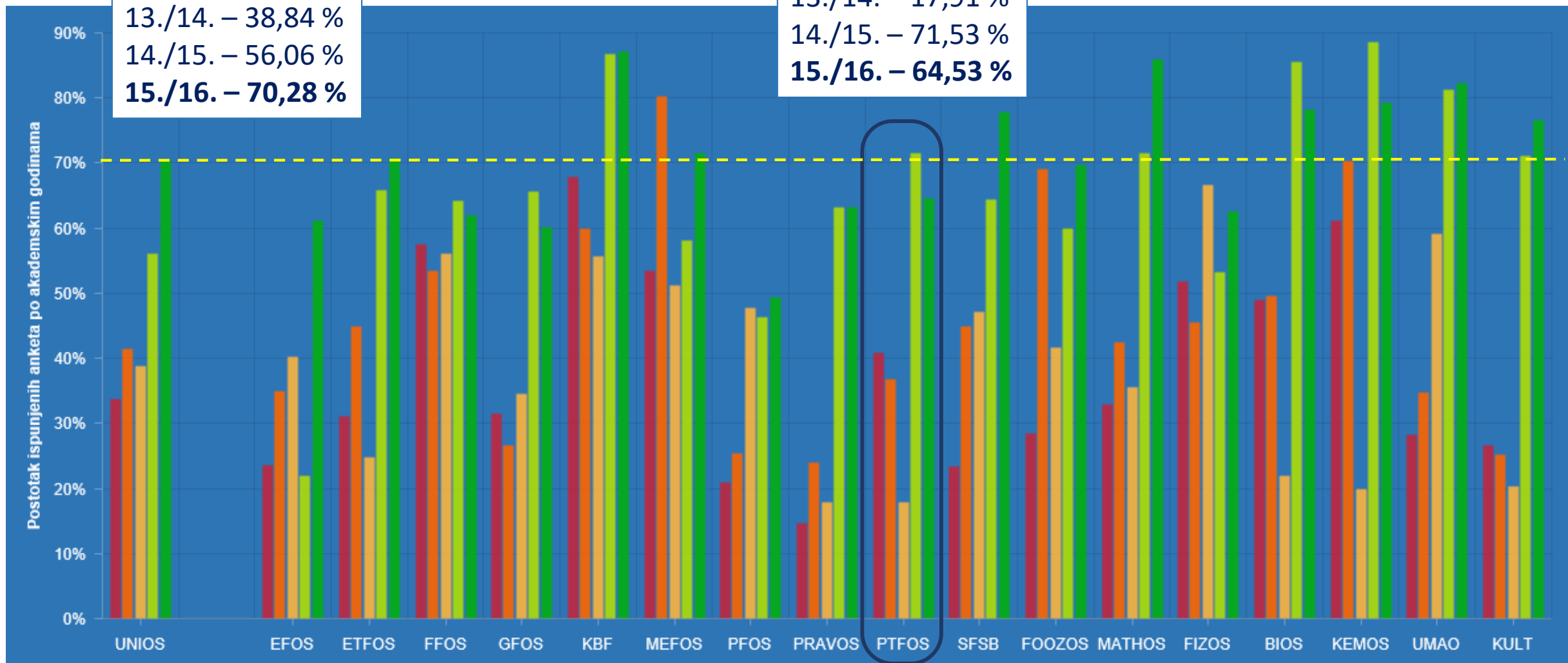
11257 od 16018 studenata
217309 anketa

PTFOS

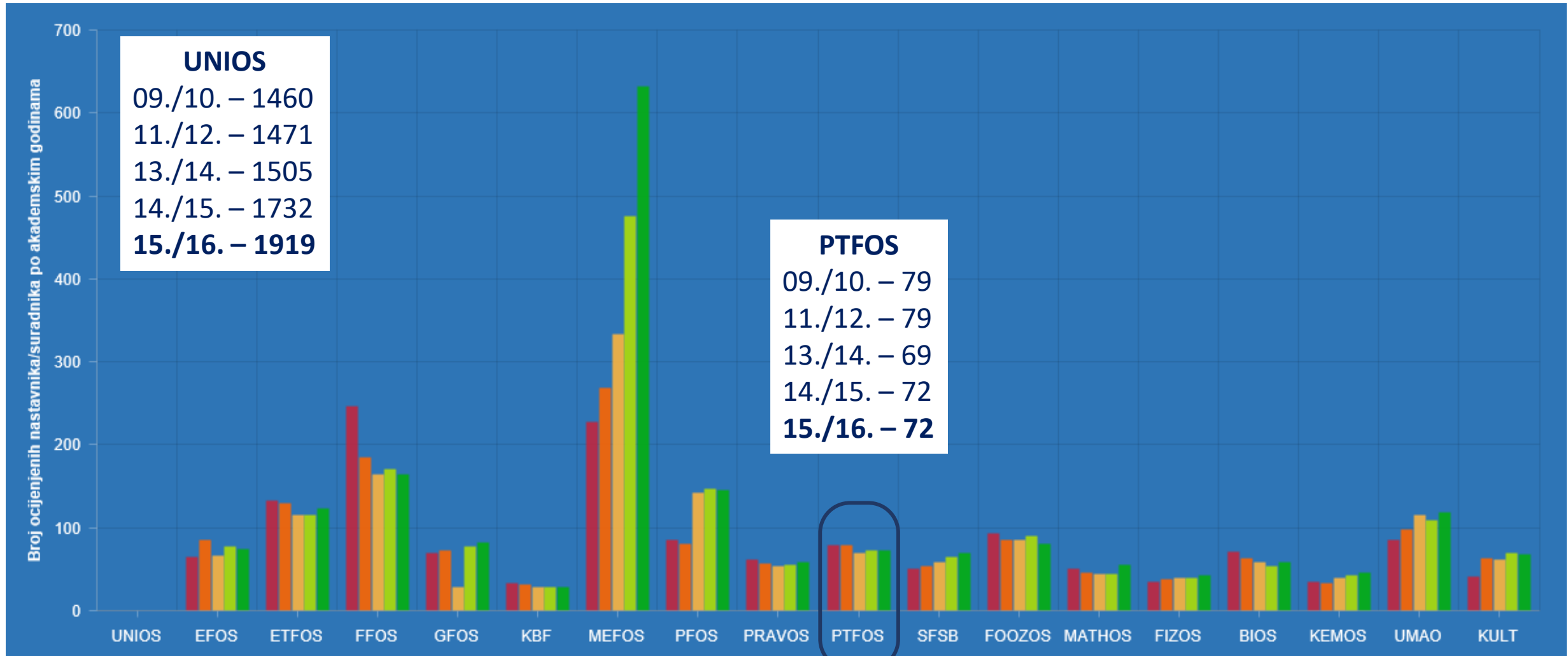
9./10. – 40,90 %
11./12. – 36,69 %
13./14. – 17,91 %
14./15. – 71,53 %
15./16. – 64,53 %

64,53%

473 od 733 studenata
11429 anketa



Broj ocijenjenih nastavnika/suradnika



Prosječna ocjena po sastavnicama i akademskim godinama (pitanja 1. – 5.)

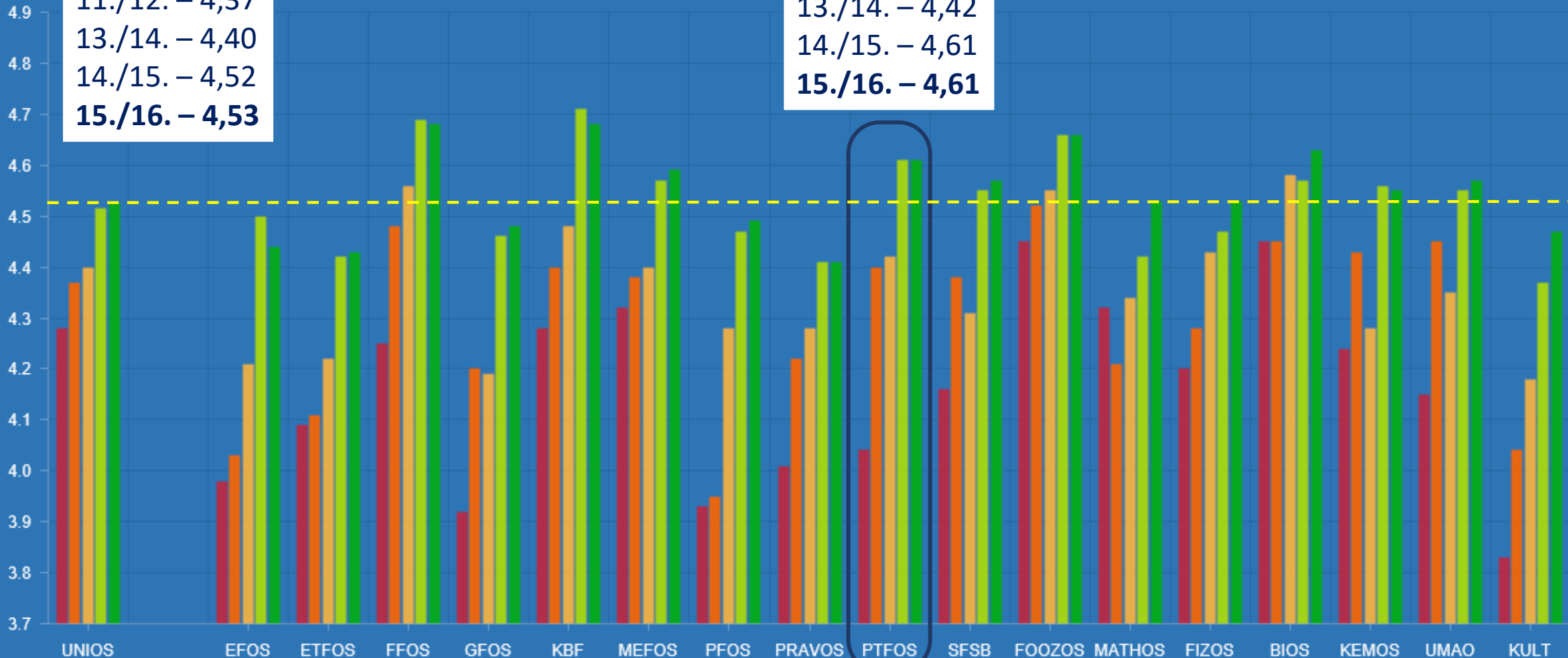
UNIOS

09./10. – 4,58
11./12. – 4,37
13./14. – 4,40
14./15. – 4,52
15./16. – 4,53

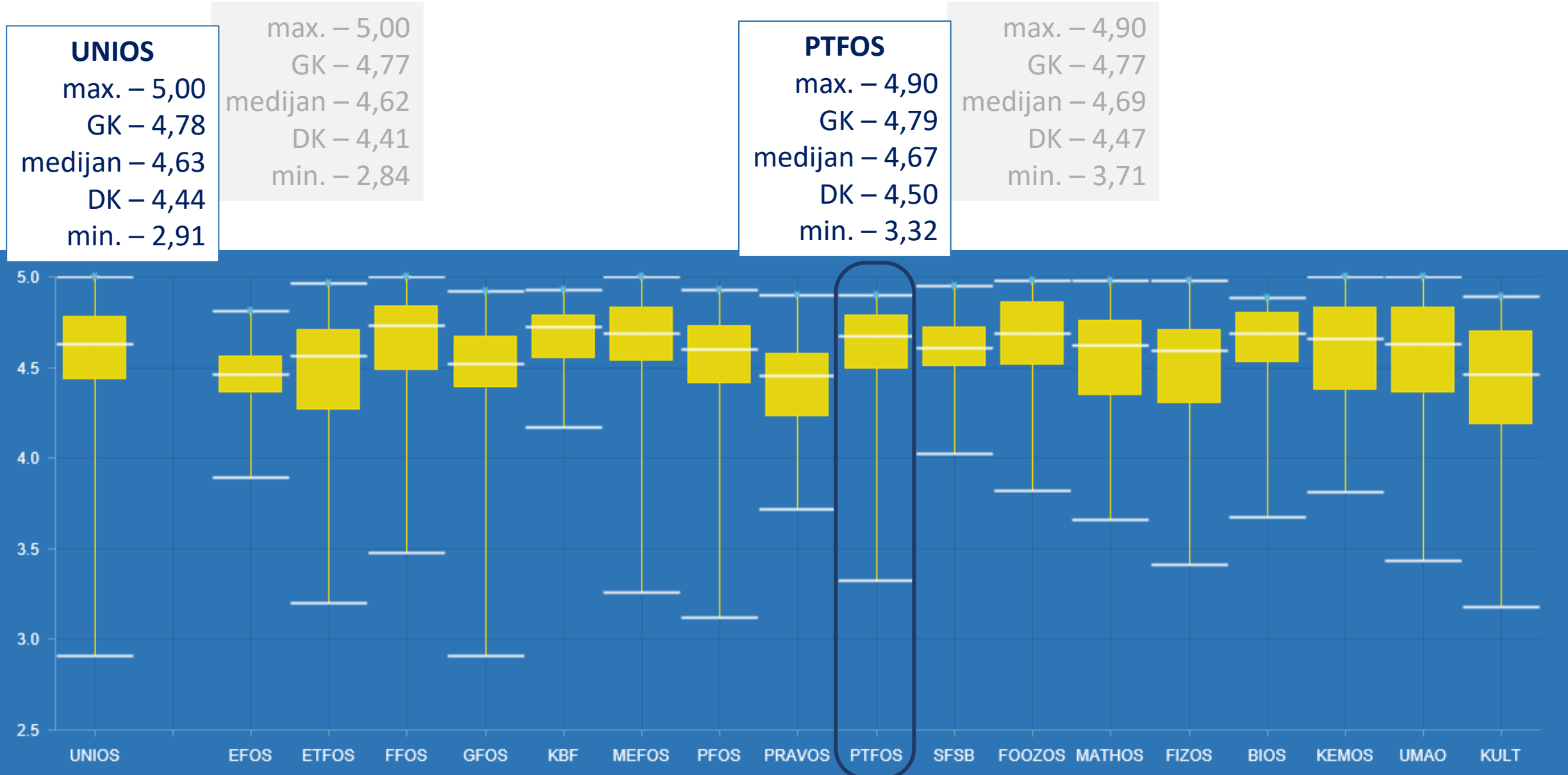
PTFOS

09./10. – 4,04
11./12. – 4,40
13./14. – 4,42
14./15. – 4,61
15./16. – 4,61


Prosječna ocjena po sastavnicama i akademskim godinama (pitanja 1-5)



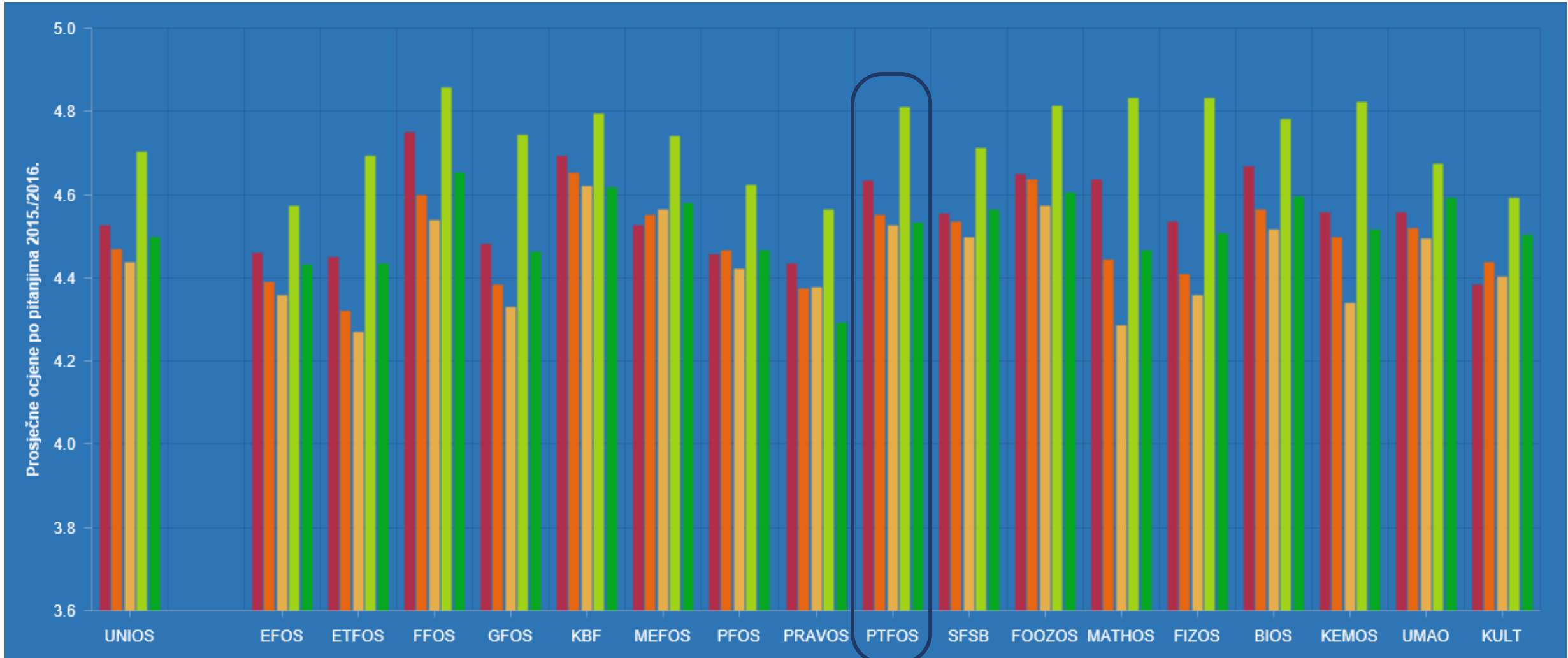
Razdioba prosječnih ocjena nastavnika/suradnika (pitanja 1. – 5.)



PROSJEČNA OCJENA



Prosječne ocjene po pitanjima 1. – 5.



Sastavnica	(1) Je li nastavnik/suradnik dostupan za konzultacije?	(2) Jesu li nastavni materijali kvalitetni i dostupni?	(3) Jesu li predavanja/vježbe jasne i razumljive?	(4) Odžava li nastavnik/suradnik redovito nastavu?	(5) Je li nastavnik/suradnik korektan u ocjenjivanju?
UNIOS	4,526	4,470	4,437	4,703	4,497
PTFOS	4,634	4,550	4,527	4,810	4,532

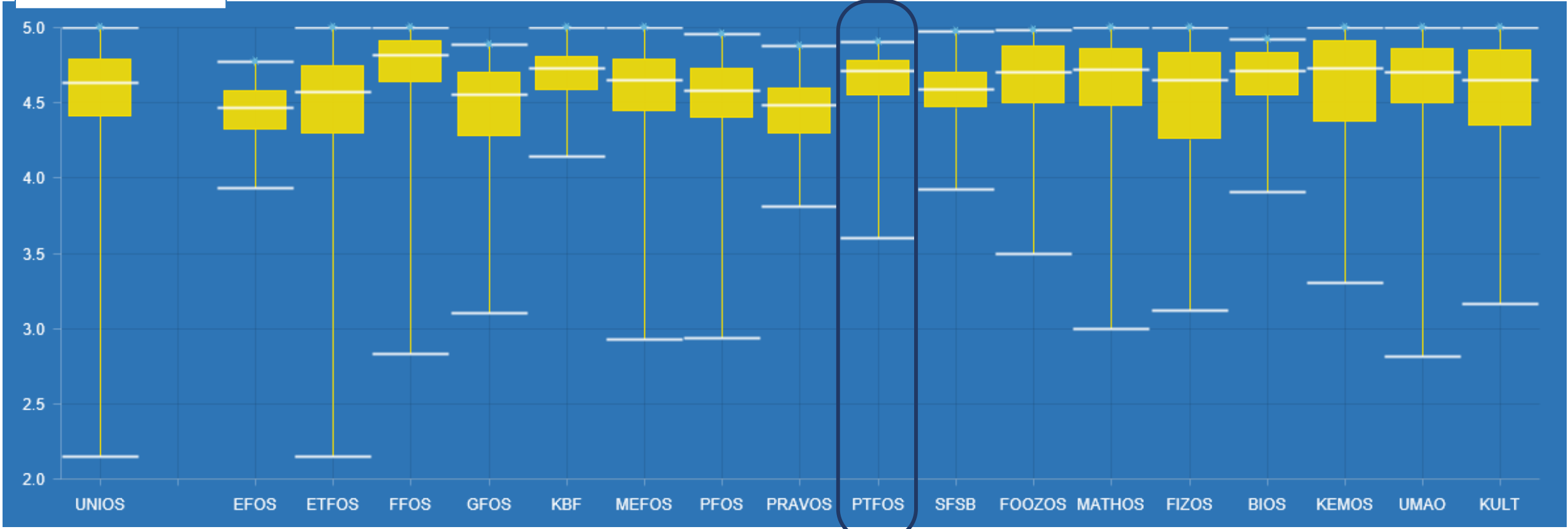
(1) Dostupnost nastavnika/suradnika za konzultacije

UNIOS
max. – 5,00
GK – 4,79
medijan – 4,63
DK – 4,41
min. – 2,15

max. – 5,00
GK – 4,78
medijan – 4,62
DK – 4,38
min. – 2,30

PTFOS
max. – 4,90
GK – 4,78
medijan – 4,71
DK – 4,55
min. – 3,60

max. – 4,93
GK – 4,77
medijan – 4,69
DK – 4,50
min. – 3,59



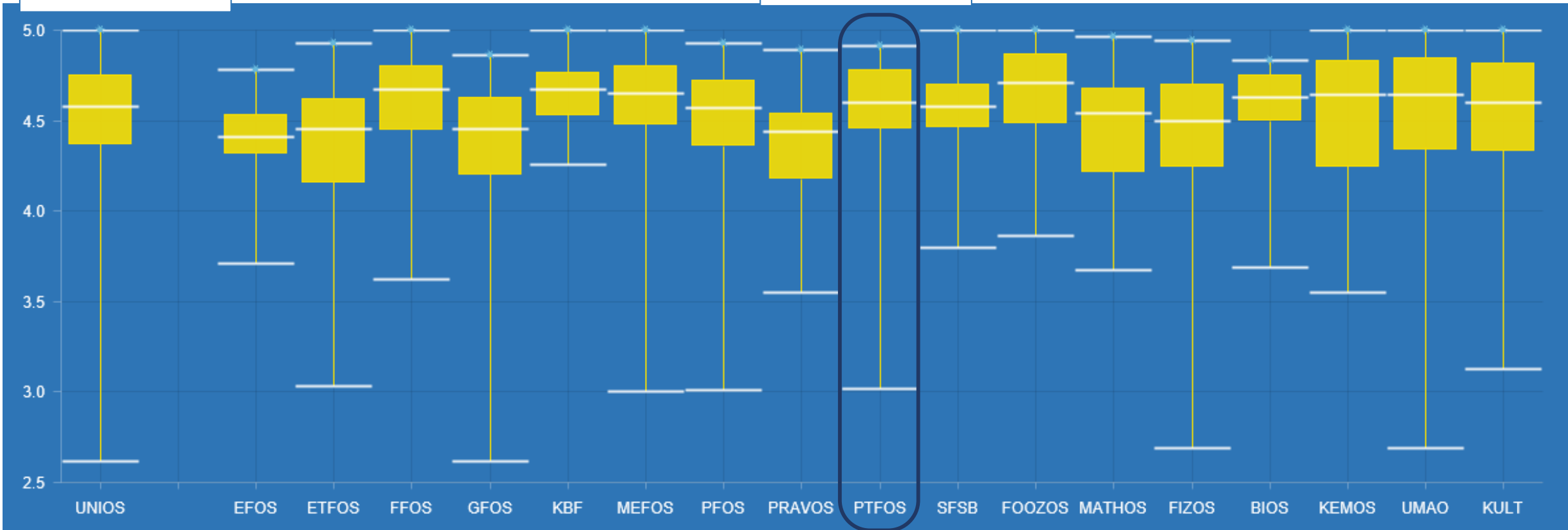
(2) Kvaliteta i dostupnost materijala

UNIOS
max. – 5,00
GK – 4,75
medijan – 4,58
DK – 4,37
min. – 2,62

max. – 5,00
GK – 4,73
medijan – 4,56
DK – 4,34
min. – 2,69

PTFOS
max. – 4,91
GK – 4,78
medijan – 4,60
DK – 4,46
min. – 3,02

max. – 4,95
GK – 4,76
medijan – 4,68
DK – 4,40
min. – 3,72



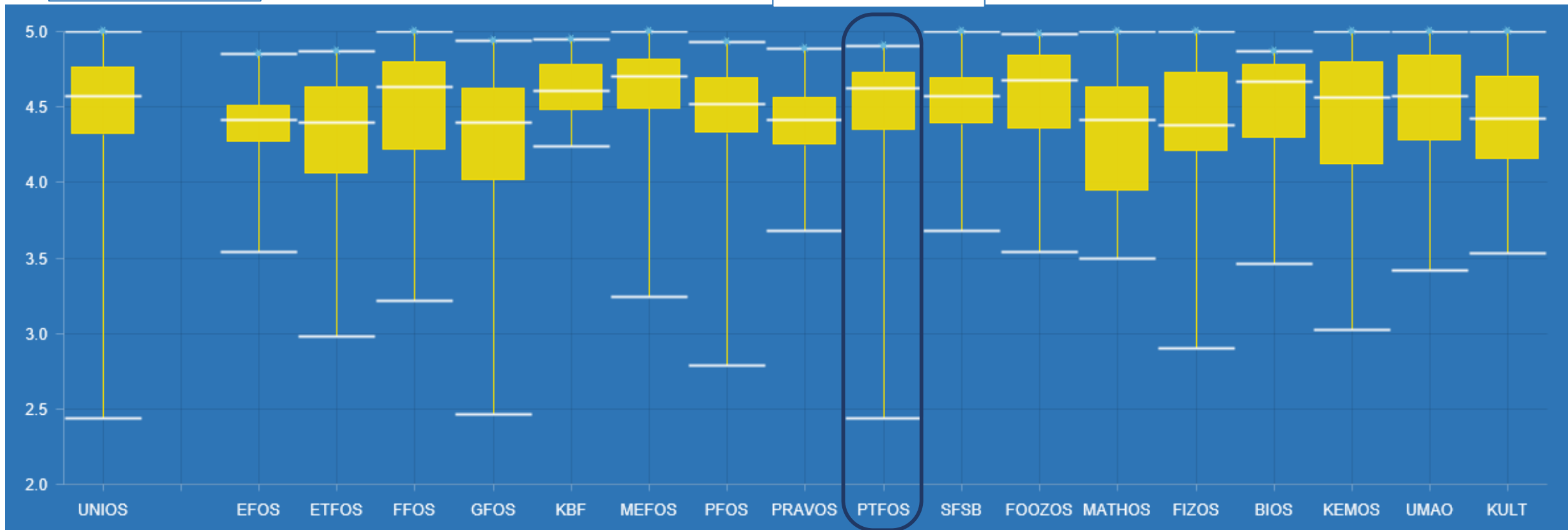
(3) Razumljivost i jasnost predavanja/vježbi

UNIOS
max. – 5,00
GK – 4,76
medijan – 4,57
DK – 4,32
min. – 2,44

max. – 5,00
GK – 4,75
medijan – 4,55
DK – 4,27
min. – 2,18

PTFOS
max. – 4,90
GK – 4,73
medijan – 4,62
DK – 4,35
min. – 2,44

max. – 4,87
GK – 4,76
medijan – 4,66
DK – 4,28
min. – 3,07



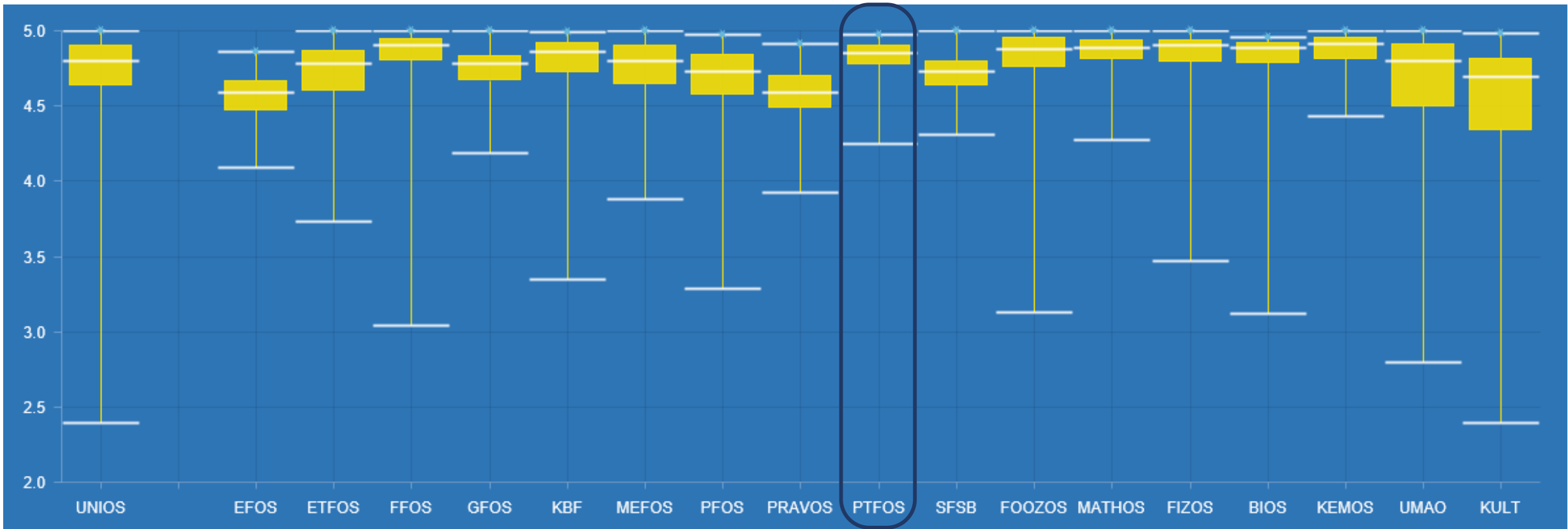
(4) Redovitost održavanja nastave/vježbi

UNIOS
max. – 5,00
GK – 4,90
medijan – 4,80
DK – 4,64
min. – 2,39

max. – 5,00
GK – 4,90
medijan – 4,80
DK – 4,65
min. – 2,61

PTFOS
max. – 4,97
GK – 4,90
medijan – 4,85
DK – 4,78
min. – 4,25

max. – 4,97
GK – 4,79
medijan – 4,71
DK – 4,59
min. – 4,14



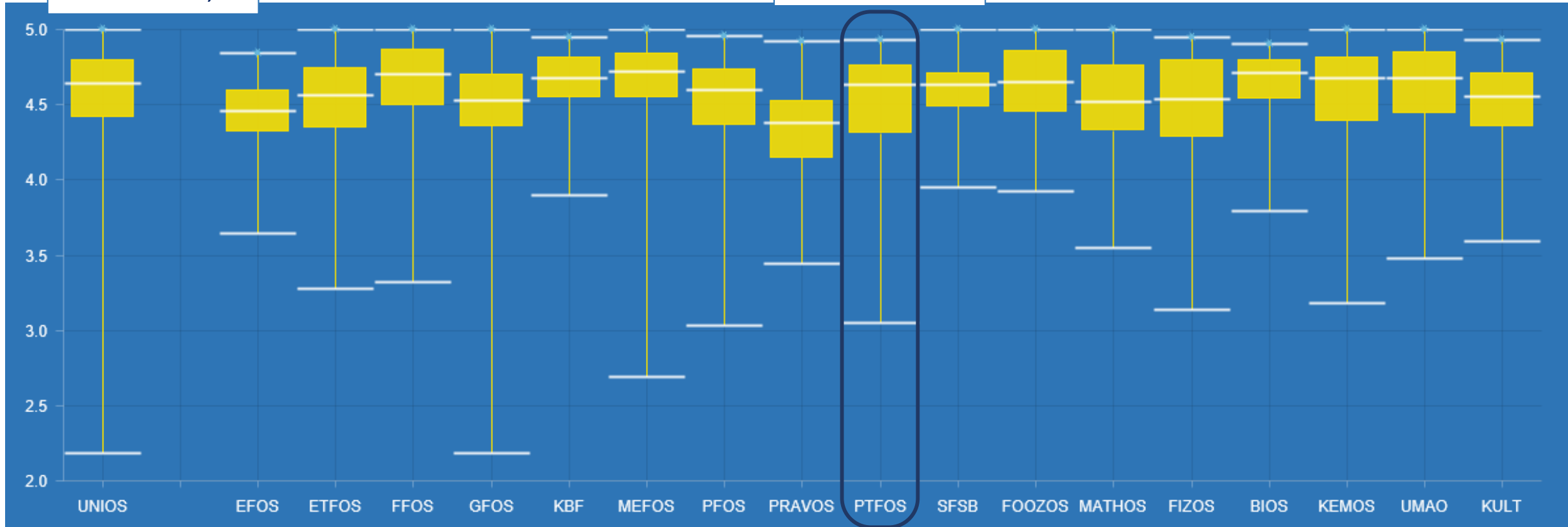
(5) Korektnost nastavnika/suradnika pri ocjenjivanju

UNIOS
max. – 5,00
GK – 4,80
medijan – 4,64
DK – 4,42
min. – 2,18

max. – 5,00
GK – 4,80
medijan – 4,63
DK – 4,41
min. – 1,92

PTFOS
max. – 4,93
GK – 4,76
medijan – 4,63
DK – 4,31
min. – 3,05

max. – 4,99
GK – 4,77
medijan – 4,67
DK – 4,41
min. – 3,17



(6) Redovitost pohajdanja nastave

UNIOS

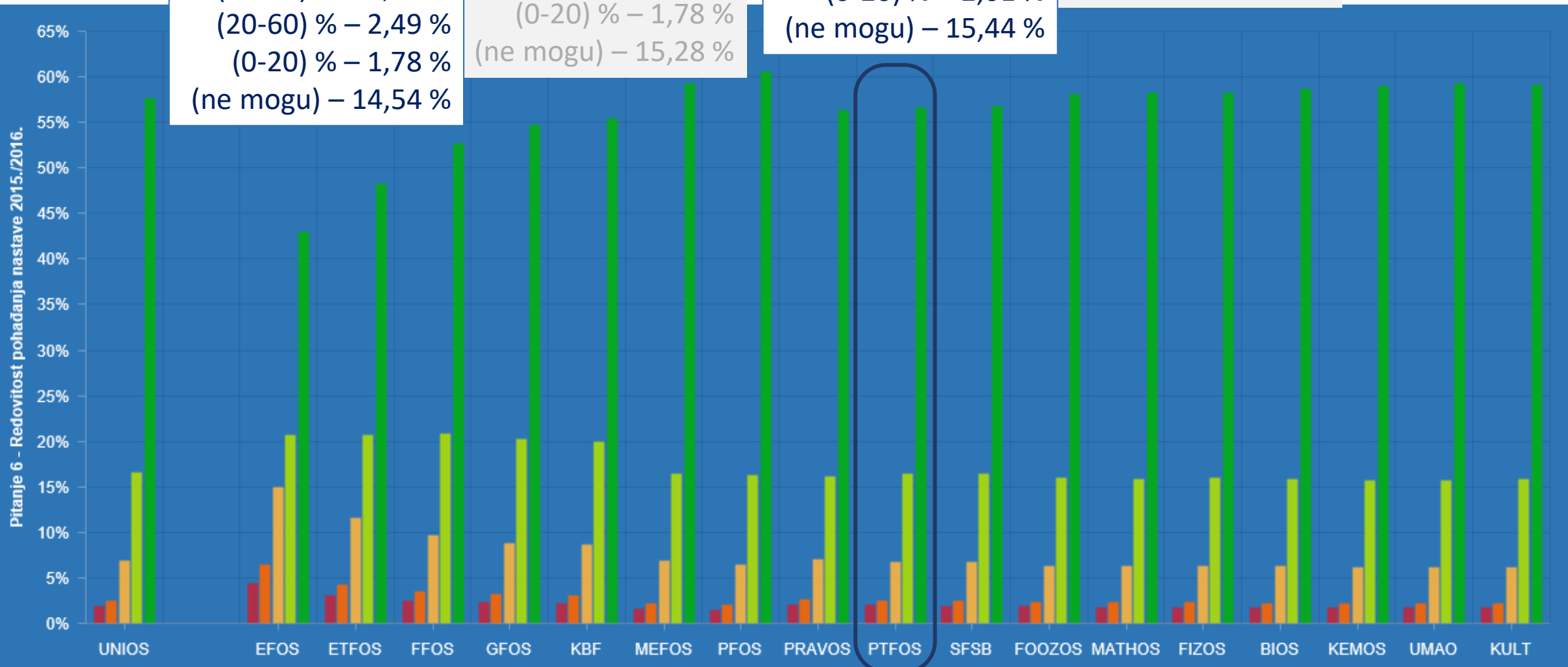
(80-100) % – 57,66 %
 (60-80) % – 16,53 %
 (40-60) % – 6,86 %
 (20-60) % – 2,49 %
 (0-20) % – 1,78 %
 (ne mogu) – 14,54 %

(80-100) % – 58,79 %
 (60-80) % – 16,33 %
 (40-60) % – 5,82 %
 (20-60) % – 2,00 %
 (0-20) % – 1,78 %
 (ne mogu) – 15,28 %

PTFOS

(80-100) % – 56,70 %
 (60-80) % – 16,48 %
 (40-60) % – 6,82 %
 (20-60) % – 2,55 %
 (0-20) % – 2,01 %
 (ne mogu) – 15,44 %

(80-100) % – 57,30 %
 (60-80) % – 16,52 %
 (40-60) % – 6,01 %
 (20-60) % – 2,13 %
 (0-20) % – 1,99 %
 (ne mogu) – 16,04 %



(7) Važnost predmeta za buduću karijeru

UNIOS

(80-100) % – 43,73 %
 (60-80) % – 21,18 %
 (40-60) % – 11,85 %
 (20-60) % – 5,49 %
 (0-20) % – 3,83 %
 (ne mogu) – 13,92 %

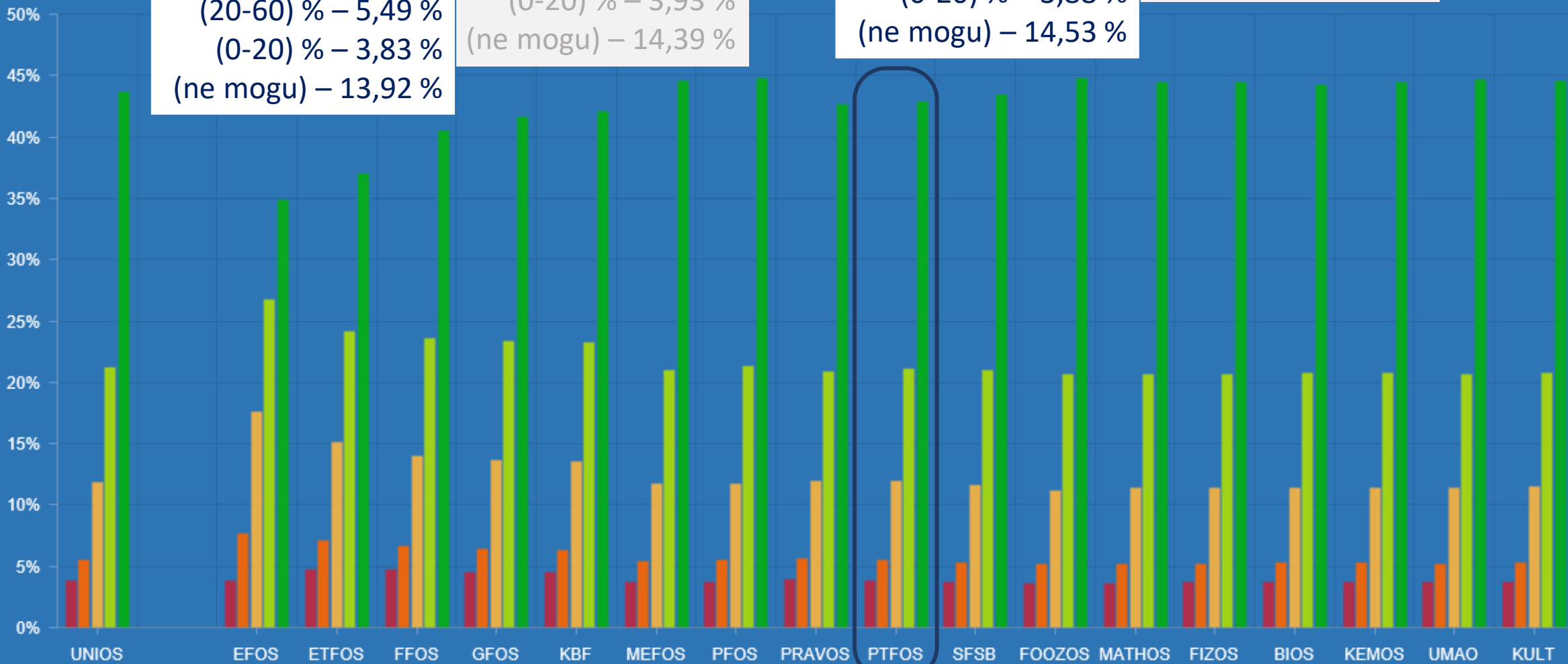
(80-100) % – 43,56 %
 (60-80) % – 21,08 %
 (40-60) % – 11,56 %
 (20-60) % – 5,49 %
 (0-20) % – 3,93 %
 (ne mogu) – 14,39 %

PTFOS

(80-100) % – 42,88 %
 (60-80) % – 21,16 %
 (40-60) % – 11,84 %
 (20-60) % – 5,58 %
 (0-20) % – 3,88 %
 (ne mogu) – 14,53 %

(80-100) % – 42,49 %
 (60-80) % – 21,19 %
 (40-60) % – 11,78 %
 (20-60) % – 5,72 %
 (0-20) % – 4,00 %
 (ne mogu) – 14,83 %

Pitanje 7 - Važnost predmeta za buduću karijeru 2015./2016.



DISKRIMINACIJA, UZNEMIRAVANJE, SEKSUALNO UZNEMIRAVANJE

- s obzirom na broj studenata ugroženih uznemiravanjem i diskriminacijom, **predviđene su tematske raspave na svim fakultetima**, uz sudjelovanje nastavnika, studenata, predstavnika Centra za unaprjeđenje i osiguranje kvalitete visokog obrazovanja i uprave Sveučilišta

Smatrate li da ste tijekom studiranja **dživjeli nešto od navedenog u odnosu s nastavnicima, suradnicima, administrativnim ili drugim osobljem:**

Sastavnica	Studenti broj (%)*	Studentice broj (%)*	Ukupno broj (%)*
Ekonomski fakultet	17 (2.66%)	24 (2.6%)	41 (2.62%)
Elektrotehnički fakultet	32 (2.56%)	9 (5.52%)	41 (2.9%)
Filozofski fakultet	3 (1.65%)	12 (1.96%)	15 (1.89%)
Građevinski fakultet	12 (3.39%)	7 (3.17%)	19 (3.3%)
Katolički bogoslovni fakultet	1 (1.54%)	0 (0%)	1 (0.72%)
Medicinski fakultet	6 (2.35%)	15 (1.99%)	21 (2.08%)
Poljoprivredni fakultet	10 (2.95%)	10 (2.53%)	20 (2.72%)
Pravni fakultet	14 (3.23%)	29 (2.46%)	43 (2.66%)
Prehrambeno-tehnički fakultet	0 (0%)	12 (3.18%)	12 (2.57%)
Strojarski fakultet	14 (2.18%)	2 (1.9%)	16 (2.14%)
Fakultet za odgojne i obrazovne znanosti	1 (3.85%)	8 (1.37%)	9 (1.48%)
Odjel za matematiku	1 (1.18%)	2 (0.79%)	3 (0.88%)
Odjel za fiziku	2 (4.35%)	4 (6.56%)	6 (5.61%)
Odjel za biologiju	3 (5.26%)	0 (0%)	3 (1.47%)
Odjel za kemiju	0 (0%)	0 (0%)	0 (0%)
Umjetnička akademija	3 (4.29%)	5 (4.76%)	8 (4.57%)
Odjel za kulturologiju	2 (2.6%)	2 (0.75%)	4 (1.16%)
	121 (2.61%)	141 (2.22%)	262 (2.38%)

2) **uz ne miravanje** (në djeno ponë aje bil o koj e vrste us njereni prema Va ma) zbog vlastite nacionalne ili etničke pripadnosti, vjerske spovijesti, spolne, tjelesne ili karakterističke ili invaliditeta, seksualne orijentacije, bratstva ili i novinskog statusa, političke ili vrijednosne orijentacije.

Sastavnica	Studenti broj (%)*	Studentice broj (%)*	Ukupno broj (%)*
Ekonomski fakultet	10 (1.56%)	16 (1.74%)	26 (1.67%)
Elektrotehnički fakultet	17 (1.36%)	9 (5.52%)	26 (1.84%)
Filozofski fakultet	2 (1.1%)	6 (0.99%)	8 (1.01%)
Građevinski fakultet	3 (0.85%)	3 (1.35%)	6 (1.04%)
Katolički bogoslovni fakultet	0 (0%)	0 (0%)	0 (0%)
Medicinski fakultet	2 (0.78%)	8 (1.06%)	10 (0.99%)
Poljoprivredni fakultet	7 (2.07%)	3 (0.77%)	10 (1.37%)
Pravni fakultet	7 (1.61%)	17 (1.44%)	24 (1.49%)
Prehrambeno-tehnološki fakultet	0 (0%)	4 (1.06%)	4 (0.86%)
Strojarski fakultet	6 (0.94%)	1 (0.96%)	7 (0.94%)
Fakultet za odgojne i obrazovne znanosti	0 (0%)	5 (0.86%)	5 (0.82%)
Odjel za matematiku	0 (0%)	2 (0.79%)	2 (0.59%)
Odjel za fiziku	1 (2.17%)	1 (1.67%)	2 (1.89%)
Odjel za biologiju	2 (3.51%)	2 (1.36%)	4 (1.96%)
Odjel za kemiju	0 (0%)	1 (0.85%)	1 (0.67%)
Umjetnička akademija	4 (5.71%)	3 (2.88%)	7 (4.02%)
Odjel za kulturologiju	0 (0%)	2 (0.75%)	2 (0.58%)
	61 (1.31%)	83 (1.31%)	144 (1.31%)

3) **nę eljena ponš anja** (verbalna ili neverbalna) koja su **seksualne naravi**

Sastavnica	Studenti broj (%)*	Studentice broj (%)*	Ukupno broj (%)*
Ekonomski fakultet	3 (0.47%)	10 (1.09%)	13 (0.83%)
Elektrotehnički fakultet	11 (0.88%)	7 (4.32%)	18 (1.28%)
Filozofski fakultet	0 (0%)	4 (0.65%)	4 (0.5%)
Građevinski fakultet	1 (0.28%)	1 (0.45%)	2 (0.35%)
Katolički bogoslovni fakultet	0 (0%)	0 (0%)	0 (0%)
Medicinski fakultet	1 (0.39%)	5 (0.66%)	6 (0.59%)
Poljoprivredni fakultet	4 (1.19%)	7 (1.78%)	11 (1.51%)
Pravni fakultet	3 (0.69%)	12 (1.02%)	15 (0.93%)
Prehrambeno-tehnološki fakultet	0 (0%)	0 (0%)	0 (0%)
Strojarski fakultet	2 (0.31%)	2 (1.9%)	4 (0.54%)
Fakultet za odgojne i obrazovne znanosti	0 (0%)	2 (0.34%)	2 (0.33%)
Odjel za matematiku	0 (0%)	5 (1.98%)	5 (1.48%)
Odjel za fiziku	2 (4.35%)	0 (0%)	2 (1.87%)
Odjel za biologiju	0 (0%)	8 (5.44%)	8 (3.92%)
Odjel za kemiju	0 (0%)	3 (2.54%)	3 (2%)
Umjetnička akademija	2 (2.86%)	4 (3.81%)	6 (3.43%)
Odjel za kulturologiju	2 (2.6%)	1 (0.37%)	3 (0.87%)
	31 (0.67%)	71 (1.12%)	102 (0.93%)

4) **svjedö ili** bilo kakvo m ponaš aju za koje odgovorno mō ēe tvrditi da je bilo **diskriminacija, uznemiravanje ili seksualno uznemiravanje** na temelju gore navedenih osobina

Sastavnica	Studenti broj (%)*	Studentice broj (%)*	Ukupno broj (%)*
Ekonomski fakultet	15 (2.37%)	18 (1.96%)	33 (2.13%)
Elektrotehnički fakultet	37 (2.96%)	12 (7.36%)	49 (3.47%)
Filozofski fakultet	7 (3.85%)	24 (3.92%)	31 (3.9%)
Grđevinski fakultet	6 (1.7%)	7 (3.17%)	13 (2.26%)
Katolički bogoslovni fakultet	0 (0%)	1 (1.35%)	1 (0.72%)
Medicinski fakultet	7 (2.75%)	14 (1.86%)	21 (2.08%)
Poljoprivredni fakultet	13 (3.83%)	12 (3.05%)	25 (3.41%)
Pravni fakultet	17 (3.92%)	29 (2.45%)	46 (2.85%)
Prehrambeno-tehnološki fakultet	2 (2.22%)	7 (1.87%)	9 (1.94%)
Strojarski fakultet	6 (0.93%)	3 (2.86%)	9 (1.2%)
Fakultet za odgojne i obrazovne znanosti	1 (3.85%)	14 (2.41%)	15 (2.47%)
Odjel za matematiku	2 (2.35%)	11 (4.35%)	13 (3.85%)
Odjel za fiziku	5 (10.87%)	3 (4.92%)	8 (7.48%)
Odjel za biologiju	3 (5.26%)	10 (6.8%)	13 (6.37%)
Odjel za kemiju	1 (3.13%)	6 (5.08%)	7 (4.67%)
Umjetnička akademija	4 (5.97%)	8 (7.55%)	12 (6.94%)
Odjel za kulturologiju	3 (3.9%)	3 (1.12%)	6 (1.73%)
	129 (2.79%)	182 (2.87%)	311 (2.84%)